

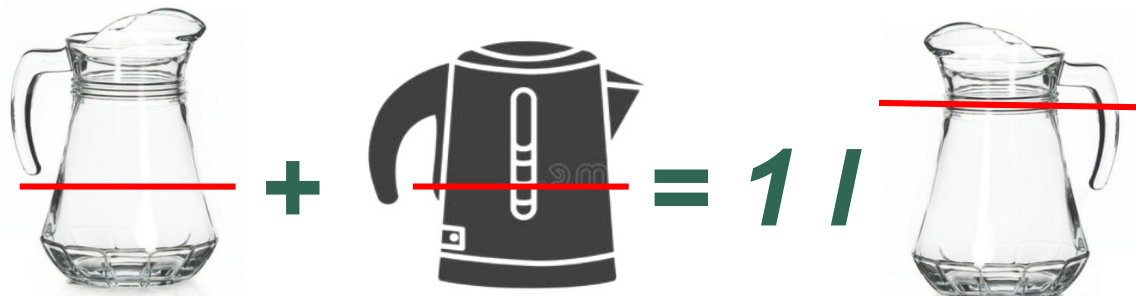


DÉTARTRAGE

Machines à café,
centrales vapeur
ou autres appareils




EAU



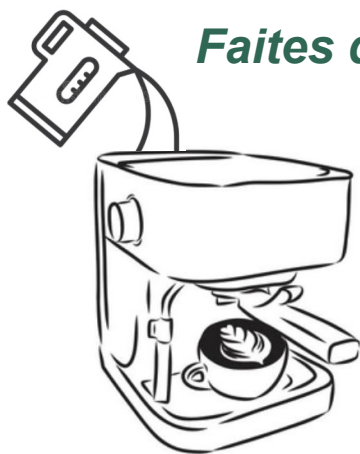
0,5 l d'eau du robinet + 0,5 l à 100° = 1 l à ± 60°

ACIDE CITRIQUE




2 cuillères à soupe bien remplies

PROCÉDURE



Versez l'eau avec
l'acide dans le
réservoir de
l'appareil



Faites couler une
tasse d'eau (ou 5
minutes de vapeur)
et éteignez l'appareil



Répétez l'opération
toutes les 30 minutes
jusqu'à ce qu'il n'y
ait plus d'eau

Enfin, rincez l'appareil à l'eau propre !

ATTENTION ! N'utilisez pas de vinaigre. Cela abîme les joints !



DÉTARTRAGE

Machines à café, centrales vapeur ou autres appareils



EAU  +  = **1 l** 

0,5 l d'eau du robinet + 0,5 l à 100° = 1 l à ± 60°

ACIDE CITRIQUE

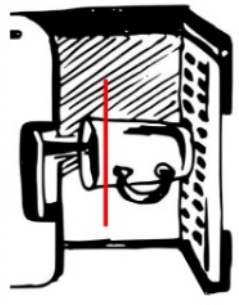


2 cuillères à soupe bien remplies

PROCÉDURE



Faites dissoudre l'acide citrique dans l'eau chaude



Versez l'eau avec l'acide dans le réservoir de l'appareil

Faites couler une tasse d'eau (ou 5 minutes de vapeur) et éteignez l'appareil

Répétez l'opération toutes les 30 minutes jusqu'à ce qu'il n'y ait plus d'eau

Enfin, rincez l'appareil à l'eau propre !




ATTENTION ! N'utilisez pas de vinaigre. Cela abîme les joints !



DÉTARTRAGE

Machines à café, centrales vapeur ou autres appareils



EAU  +  = **1 l** 

0,5 l d'eau du robinet + 0,5 l à 100° = 1 l à ± 60°

ACIDE CITRIQUE

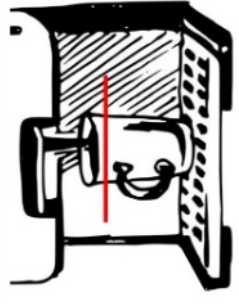


2 cuillères à soupe bien remplies

PROCÉDURE



Faites dissoudre l'acide citrique dans l'eau chaude



Versez l'eau avec l'acide dans le réservoir de l'appareil

Faites couler une tasse d'eau (ou 5 minutes de vapeur) et éteignez l'appareil

Répétez l'opération toutes les 30 minutes jusqu'à ce qu'il n'y ait plus d'eau

Enfin, rincez l'appareil à l'eau propre !

ATTENTION ! N'utilisez pas de vinaigre. Cela abîme les joints !

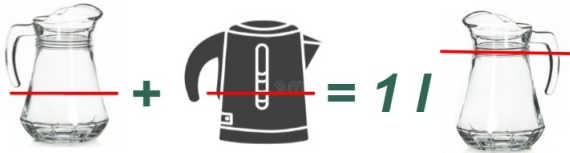


DÉTARTRAGE

Machines à café,
centrales vapeur
ou autres appareils



EAU



0,5 l d'eau du robinet + 0,5 l à 100° = 1 l à ± 60°

ACIDE CITRIQUE



2 cuillères à soupe bien remplies

PROCÉDURE

Faites dissoudre l'acide citrique dans l'eau chaude



Versez l'eau avec l'acide dans le réservoir de l'appareil



Faites couler une tasse d'eau (ou 5 minutes de vapeur) et éteignez l'appareil



Répétez l'opération toutes les 30 minutes jusqu'à ce qu'il n'y ait plus d'eau

Enfin, rincez l'appareil à l'eau propre !

ATTENTION ! N'utilisez pas de vinaigre. Cela abîme les joints !

Version 1.0 du 02-12-2021

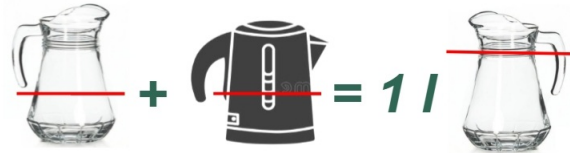


DÉTARTRAGE

Machines à café,
centrales vapeur
ou autres appareils



EAU



0,5 l d'eau du robinet + 0,5 l à 100° = 1 l à ± 60°

ACIDE CITRIQUE



2 cuillères à soupe bien remplies

PROCÉDURE

Faites dissoudre l'acide citrique dans l'eau chaude



Versez l'eau avec l'acide dans le réservoir de l'appareil



Faites couler une tasse d'eau (ou 5 minutes de vapeur) et éteignez l'appareil



Répétez l'opération toutes les 30 minutes jusqu'à ce qu'il n'y ait plus d'eau

Enfin, rincez l'appareil à l'eau propre !

ATTENTION ! N'utilisez pas de vinaigre. Cela abîme les joints !

Version 1.0 du 02-12-2021

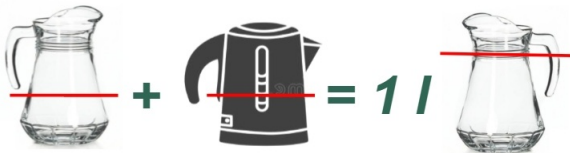


DÉTARTRAGE

Machines à café,
centrales vapeur
ou autres appareils



EAU



0,5 l d'eau du robinet + 0,5 l à 100° = 1 l à ± 60°

ACIDE CITRIQUE



2 cuillères à soupe bien remplies

PROCÉDURE

Faites dissoudre l'acide citrique dans l'eau chaude



Versez l'eau avec l'acide dans le réservoir de l'appareil



Faites couler une tasse d'eau (ou 5 minutes de vapeur) et éteignez l'appareil



Répétez l'opération toutes les 30 minutes jusqu'à ce qu'il n'y ait plus d'eau

Enfin, rincez l'appareil à l'eau propre !

ATTENTION ! N'utilisez pas de vinaigre. Cela abîme les joints !

Version 1.0 du 02-12-2021

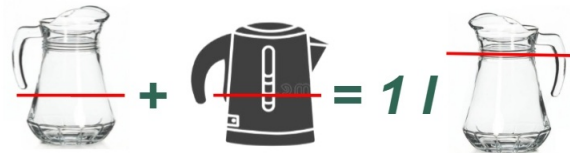


DÉTARTRAGE

Machines à café,
centrales vapeur
ou autres appareils



EAU



0,5 l d'eau du robinet + 0,5 l à 100° = 1 l à ± 60°

ACIDE CITRIQUE



2 cuillères à soupe bien remplies

PROCÉDURE

Faites dissoudre l'acide citrique dans l'eau chaude



Versez l'eau avec l'acide dans le réservoir de l'appareil



Faites couler une tasse d'eau (ou 5 minutes de vapeur) et éteignez l'appareil



Répétez l'opération toutes les 30 minutes jusqu'à ce qu'il n'y ait plus d'eau

Enfin, rincez l'appareil à l'eau propre !

ATTENTION ! N'utilisez pas de vinaigre. Cela abîme les joints !

Version 1.0 du 02-12-2021